



eFOLDi®



eFOLDi - Uživatelská příručka

Model: Motorové křeslo HBLD3-D



SunTech UK Ltd

Koupeno od:

Datum nákupu:

Sériové číslo:

Podívejte se prosím na obrázek znázorňující umístění sériového čísla.



Obsah

1	Vítejte	2
2	Podmínky a prohlášení	3
3	Přehled o produktu	6
4	Komponenty	7
5	Bezpečnostní pokyny	9
6	Pokyny ke skládání	13
7	Jak řídit vaše motorové křeslo	17
8	Informace o baterii a nabíjení	21
9	Kontrola a údržba	25
10	Technická specifikace	26
11	Příloha	27

Vítejte

Děkujeme, že jste si jako řešení mobility vybrali produkt eFOLDi.

Jsem Sumi Wang, zakladatelka společnosti SunTech UK, a ráda bych vás přivítala v rodině uživatelů eFOLDi.

Společnost SunTech UK vyrábí řadu asistenčních technologií, které vám pomohou vytěžit ze života maximum. Naším posláním je poskytnout našim zákazníkům svobodu, přátelství a zábavu díky řadě snadno použitelných, pohodlných a špičkových řešení mobility.

Váš eFOLDi byl vyroben podle nejvyšších standardů a jeho kvalita byla před dodáním zkontrolována našimi vlastními předprodejními techniky, abyste získali výrobek, který vám poskytne mnoho let svobody a zábavy se spolehlivým servisem.

Před prvním použitím eFOLDi věnujte prosím čas přečtení uživatelské příručky a dodaných dokumentů, což vám pomůže výrobku porozumět a mít z vašeho nového výrobku (výrobků) eFOLDi maximální požitek a bezpečnost. S funkcemi zařízení eFOLDi se po troše praxe rychle seznámíte.

Společnost SunTech UK je hrdá na své vysoce kvalitní výrobky a zákaznickou podporu, proto nezapomeňte zaregistrovat svůj výrobek (výrobky) na adrese: <https://efoldi.com/register-warranty>.

Registrace vám může pomoci v případě jakýchkoli případných potíží v budoucnu. Jsem si jistá, že se pro vás eFOLDi stane spolehlivým přítelem a společníkem, a děkuji vám za váš nákup a důvěru v naše produkty.

S úctou,



Sumi Wang

Podmínky a prohlášení

Pojmy "my", "nás", "naše", "SunTech UK" a "SunTech UK Ltd" znamenají SunTech UK Limited, což je společnost s ručením omezeným registrovaná ve Spojeném království, zapsaná u Companies House pod číslem 06906908. Pojem "webová stránka" znamená webovou stránku dostupnou online na www.efoldi.com. Pojmy "vy", "váš", "uživatel" a "jezdec" se rozumí osoba, která eFOLDi používá, včetně jiných osob, které s eFOLDi manipulují jménem uživatele, což zahrnuje obecnou manipulaci, údržbu, opravy atd.

DOHODA S KUPUJÍCÍM

Převzetím dodávky tohoto eFOLDi se zavazujete, že nebudete měnit, upravovat nebo modifikovat tento eFOLDi a/nebo jakékoli díly dodané s ním nebo následně pro něj, a/nebo činit nefunkčními nebo nebezpečnými jakékoli kryty, štíty nebo jiné bezpečnostní prvky tohoto výrobku; neodmítnete nebo nezanedbáte instalaci veškerých dodatečných sad, které může společnost SunTech UK Ltd čas od času poskytnout za účelem zvýšení a/nebo zachování bezpečného používání tohoto výrobku. Souhlasíte také s tím, že přijmete a budete dodržovat podmínky obsažené v tomto dokumentu, které mohou být čas od času revidovány a aktualizovány na našich webových stránkách, a to s okamžitou platností. Používáním eFOLDi a/nebo příslušenství a/nebo součástí dodávaných s eFOLDi a/nebo pro eFOLDi uživatel potvrzuje, že se seznámil s informacemi o použití a omezeních výrobku (výrobků) bez výjimek. To neznamená zřeknutí se jakýchkoli předpokládaných záruk, které zákazníkovi přísluší, jak je stanoveno zákonem.

Záruky budou neplatné a společnost SunTech UK Ltd nepřevzme žádnou odpovědnost za jakékoli zneužití produktů, ať už částečné nebo úplně, uživatelem a/nebo jakoukoli neoprávněnou osobou, což může zahrnovat (mimo jiné) nedodržení všech zákonných požadavků a pokynů uživatelem (uživateli), ať už je vozidlo používáno nebo má být používáno kdekoli a/nebo jakkoli, nedostatečná a/nebo nevhodná údržba, údržba (kromě běžné údržby uživatelem popsané v této příručce) prováděná osobou, která k tomu nemá oprávnění, neschválené opravy, neoprávněná demontáž vozidla a/nebo jeho

součástí, včetně (ale nejen) akumulátoru (akumulátorů) a ovladačů, neschválené úpravy nebo změny, nezajištění přesného a úplného dodržování správných postupů při skládání a rozkládání, poškození nebo zranění, ať už bylo způsobeno jakkoli, nedodržení všech přiměřených a vhodných bezpečnostních opatření za všech okolností, používání vozidla a/nebo jeho součástí a/nebo příslušenství více než jednou osobou najednou, používání jakémukoli soutěžním sportu, závodu, kaskadérským trikům, skokům nebo jiným podobným činnostem.

Naše odpovědnost a odpovědnost našich dodavatelů vůči vám nebo třetím stranám je za všech okolností omezena na náklady uživatele na příslušné zakoupené produkty. Produkty, které splňují podmínky pro vrácení uvedené zásadách pro vrácení zboží, najdete na webových stránkách online na adrese www.efoldi.com/return-policy.

Informace v této uživatelské příručce se mohou změnit bez předchozího upozornění. Nejnovější aktualizace a informace najdete na našich webových stránkách na adrese: www.efoldi.com.



MOTOROVÉ KŘESLO NESMĚJÍ POUŽÍVAT:

- Osoby s mentálním postižením, které vyžadují trvalý dohled nebo asistenci;
- Lidé s pomalými reakcemi, kteří mají potíže s manipulací s pohybovými pomůckami;
- Ovládejte všechny ovládací prvky plně a v souladu jejich účelem;
*
- Zatačejte úplně a vhodně pokaždé a za všech podmínek;
- Udržujte si odpovídající povědomí o všech relevantních okolnostech každé cesty a podle potřeby podnikněte příslušné kroky, abyste zabránili nehodě;
- Zvedněte úplně nebo zčásti v závislosti na potřebách uživatele*.

*Pokud není doprovázen osobou dostatečně schopnou a způsobitou k provedení tohoto úkolu.

SHODA VÝROBKU:

Bezpečnost:	EN12184
EMC	ISO7176-21
Řízení rizik:	ISO14971
Evropské zdravotnické prostředky	SMĚRNICE RADY 93/42/EHS

EXPEDICE A DODÁNÍ:

Zkontrolujte si podle objednávky nebo faktury, zda je dodávka kompletní, protože některé komponenty mohou být zabaleny jednotlivě. Pokud neobdržíte kompletní zásilku, neprodleně nás kontaktujte. Pokud během přepravy došlo k poškození obalu nebo obsahu, obraťte se na doručovací společnost.

Přehled o produktu

Děkujeme vám, že jste si zakoupili naše elektrické křeslo eFOLDi. Toto ultralehké elektrické kolečkové křeslo je výsledkem pečlivého výzkumu a vývoje, aby bylo lehké, energeticky účinné a snadno ovladatelné. Před použitím si pečlivě přečtěte tuto příručku, abyste se seznámili se všemi různými funkcemi a porozuměli požadované údržbě. Tím zajistíte, že motorové křeslo zůstane v dobrém stavu a bude se bezpečně používat.



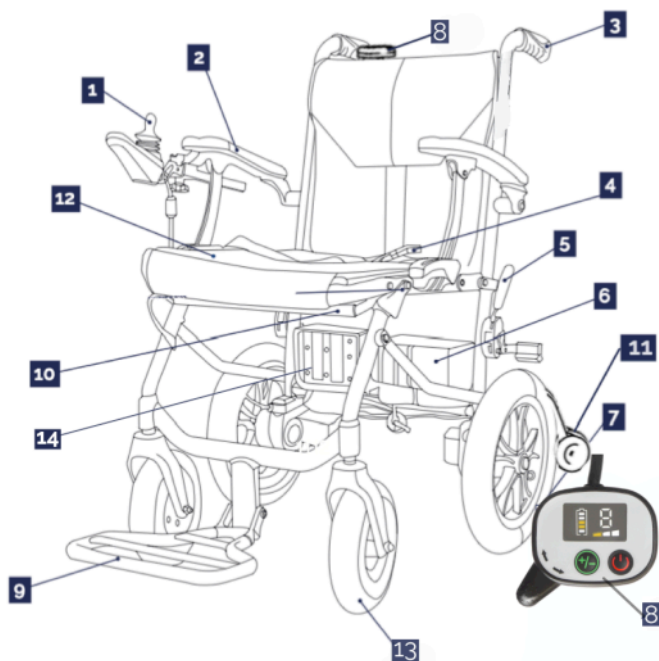
(a) Režim motorového vozíku



(b) Režim uskladnění

Motorového křesla HBLD3-D

Komponenty



1	Joystick	2	Opěrka ruky
3	Madla k tlačení	4	Bezpečnostní pás
5	Ruční brzda (na obou stranách)	6	Baterie
7	Zadní kolo 12"	8	Ovládání pro asistenta
9	Opěrka nohou	10	Tyč skládacího mechanismu
11	Kola zabraňující převrácení	12	Potah sedadla
13	Přední kolo	14	Ovládací skříňka

Komponenty modelu HBLD3-D

Komponenty ovládání



1	Joystick
2	Nastavení rychlosti (pomaleji)
3	Zobrazení stavu baterie
4	Spínač napájení
5	Klakson
6	Nastavení rychlosti (rychleji)
7	Ukazatel rychlosti
8	Ovládání pro asistenta
9	Zapnutí/vypnutí zvuku zpětného chodu

Ovládací prvky - motorové křeslo HBLD3-D

Bezpečnostní pokyny

Upozornění:

- Je odpovědností uživatele si před použitím zařízení eFOLDi přečíst příručku a dodané dokumenty a řídit se všemi doporučeními v nich obsaženými, plně dodržovat všechny místní zákony své země a lokality a používat zařízení eFOLDi s náležitou opatrností a s ohledem na ostatní účastníky silničního provozu a chodce.
- Systém eFOLDi se jednoduše používá, ale jeho skládací mechanismus může při nevhodném použití a manipulaci bez náležité opatrnosti a pečlivosti způsobit vážné zranění. Abyste předešli riziku poranění, zajistíte, aby ruce, prsty, šperky, oděv ani jiné předměty nezasahovaly do skládacího mechanismu nebo pohyblivých částí zařízení eFOLDi, a než začnete zařízení eFOLDi používat, pečlivě si prostudujte příručku.
- Doporučujeme, aby se uživatel před odchodem ven seznámil s postupem skládání a rozkládání. Uživatel by se měl také seznámit s ovládáním a manipulací s motorovým křeslem v bezpečném prostoru bez překážek a jiných chodců nebo účastníků silničního provozu.
- Před prvním použitím baterii (baterie) plně nabijte a dodržujte pokyny uvedené v této příručce. Tím prodloužíte životnost baterie.

NEJEZDĚTE po hrubém, dlážděném, bahnitém nebo štěrkovém povrchu. Vozík eFOLDi je určen pouze pro hladké a pevné chodníky, silnice a pěší zóny.

Brzdná dráha na svazích může být výrazně delší než na rovném terénu; teplota povrchu motorového křesla se může zvýšit, pokud je vystaveno vnějším zdrojům tepla (např. slunečnímu záření).



Nelze jezdit po silnici.

Před zatočením vždy zpomalte. Nezatačejte prudce ve vysoké rychlosti. Neparkujte motorové křeslo eFOLDi na rampách. Nikdy nezatačejte ve svahu.

Nejezděte na hrubém, dlážděném, bahnitém nebo štěrkovém povrchu. Vaše motorové křeslo eFOLDi je určeno pouze pro hladké a pevné chodníky a pěší zóny.

Každé vozidlo může být nebezpečné jak pro řidiče, tak pro ostatní účastníky silničního provozu a chodce. Vždy jezděte/řídte zodpovědně, ohleduplně a s patřičnou opatrností vůči ostatním.

Motorové křeslo eFOLDi **NENÍ** hračka a nedoporučuje se pro osoby mladší 14 let. Nedovolte dětem, aby si hrály s motorovým křeslem nebo na něm. Vnitřní skládací mechanismus může způsobit zranění malých rukou.

Nepoužívejte motorové křeslo eFOLDi, dokud si nepřčtete tuto příručku a plně ji neporozumíte.

Nepoužívejte motorové křeslo eFOLDi, dokud není dokončena montáž a kontrola. Doporučujeme, aby osoby s mentálními -poruchami, pomalými reakcemi a obtížemi při manipulaci s elektrickými zařízeními nepoužívaly motorové křeslo eFOLDi samostatně.

Na motorové křeslo eFOLDi nenasedejte ani nevysedejte, když je zapnuté, nebo když je křeslo v režimu volnoběhu nebo s odbrzděnými ručními brzdami, nebo když na místě není ošetřovatel.

Neřídte motorové křeslo eFOLDi v rozporu s národními a místními dopravními předpisy.

Při skládání a rozkládání motorového křesla eFOLDi NESPĚCHEJTE.

Nepoužívejte motorové křeslo eFOLDi na písčitém nebo měkkém povrchu. Vyhýbejte se svahům se sklonem větším než 6 stupňů a překážkám vyšším než 4 cm.

Nerozebírejte ani nevyměňujte součásti napájení motorového křesla eFOLDi ani nepoužívejte neoriginální díly bez svolení výrobce.

Motorové křeslo nikdy nepoužívejte bez pevně nasazených koleček proti překlopení.

V žádném případě nevkládejte ruce do rámu motorového křesla. Důvodem je, že vám ruce a prsty mohou uvíznout v pákách a čepech a může dojít k vážným zraněním.



Při rozkládání/skládání motorového křesla dbejte na to, aby:

- Křeslo eFOLDi leželo na rovné podlaze nebo povrchu.
- Byl hlavní spínač vypnutý.
- Všechny čepy západky byly řádně zajištěny na svém místě, jak je uvedeno v pokynech a znázorněno na obrázcích.
- Ruční brzda byla odbrzděna.



Bezpečnostní kontrola před použitím:

Důrazně doporučujeme, abyste před každým použitím provedli bezpečnostní kontrolu a ujistili se, že eFOLDi funguje bez problémů a bezpečně.

- Zkontrolujte správné nahuštění pneumatik. Udržujte, ale nepřekračujte tlak v pneumatikách doporučený výrobcem, který je uveden na pneumatikách.
- Zkontrolujte všechny elektrické konektory. Zkontrolujte, zda jsou pevně zapojené a nejsou zkorodované.
- Zkontrolujte a otestujte brzdový systém.
- Často kontrolujte, zda nejsou uvolněné spojovací a upevňovací prvky a další součásti.
- Zkontrolujte, zda jsou pevně připevněna kolečka proti překlopení.



ELEKTROMAGNETICKÁ KOMPATIBILITA (EMC)

Rušení ze zdrojů rádiových vln, jako jsou rozhlasové stanice, televizní stanice, obousměrné vysílačky nebo mobilní telefony, může způsobit, že výrobek uvolní brzdy, pohybuje se sám nebo se pohybuje nechtěným směrem. Může také trvale poškodit řídicí systém křesla.

Intenzitu rušivé elektromagnetické energie lze měřit ve voltech na metr (V/m). Každý produkt dokáže odolávat elektromagnetickému rušení určité intenzity. Tato hodnota se nazývá "úroveň odolnosti proti elektromagnetickému rušení". Čím vyšší úroveň, tím lepší ochrana proti elektromagnetickému rušení. V současné době má křeslo eFOLDi úroveň odolnosti nejméně 20 V/m, což poskytuje užitečnou ochranu před běžnými zdroji elektromagnetického rušení.

Zdroje vyzařovaného elektromagnetického rušení lze obecně rozdělit do tří kategorií: 1) Ruční přenosné vysílače (obvykle s anténou namontovanou na zařízení) 2) Mobilní vysílače středního dosahu, jako jsou vysílače používané v policejních a hasičských vozích, sanitkách a taxicích (obvykle s anténou namontovanou na vozidle) 3) Vysílače a přenašeče s dlouhým dosahem, jako jsou komerční vysílače (anténní věže pro rozhlasové a televizní vysílání) a amatérské (HAM) vysílačky.

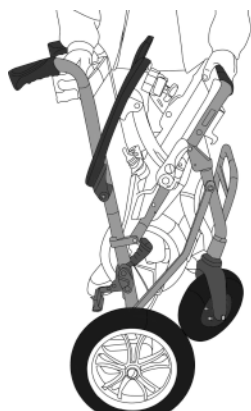
Ostatní typy ručních zařízení, jako jsou bezdrátové telefony, laptopy, AM/FM rádia, televizory a malé spotřebiče, například elektrické holicí strojky a vysoušeče vlasů, obvykle problémy s elektromagnetickým rušením nezpůsobují.

Pokyny ke skládání

Do režimu motorového křesla



Prostudujte si návod a ilustrace, abyste se seznámili s postupy skládání, a pracujte současně pouze s jednou pohyblivou částí.



A



B

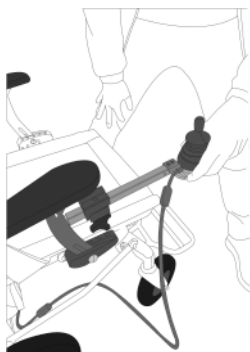


C

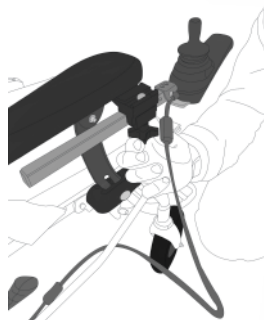
A Po vyjmutí z obalu umístěte motorový vozík na stabilní povrch. Položte jednu ruku na horní část opěradla a druhou ruku na tyč skládacího mechanismu pod sedadlem v přední části složeného motorového křesla.

B Nakonec tlačte oběma rukama od sebe, dokud se sedadlo neotevře v úhlu 90° a neuslyšíte zřetelné cvaknutí.

C Rozložte opěrku nohou ze svislé polohy do vodorovné polohy pod úhlem 90°.



D



E

D Vložte rameno joysticku do rámu a zatlačte ho do pohodlné vodorovné polohy, abyste na joystick snadno dosáhli rukou.

E Jakmile jste s vodorovnou polohou ramene joysticku spokojeni, zajistěte jej utažením svorky. Nakonec před odjezdem na zadní část motorového křesla pevně připevněte kolečka proti překlopení.

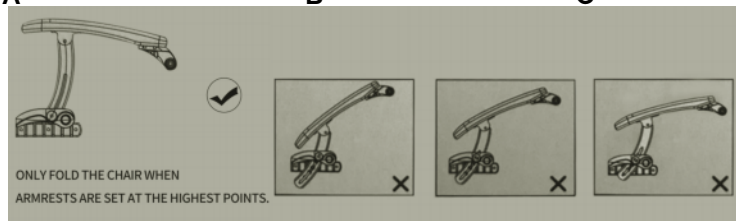
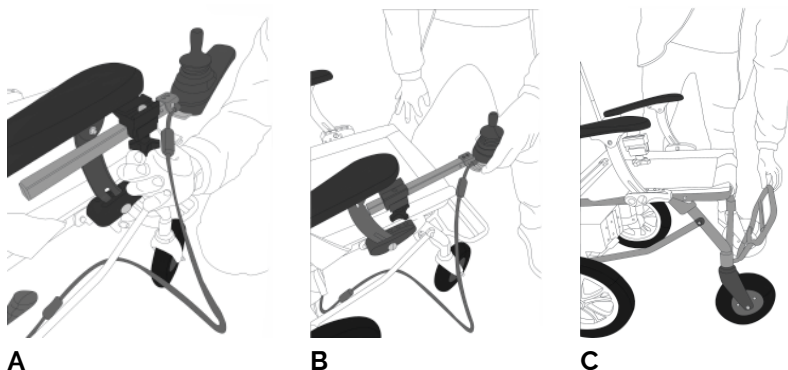


Režim motorového křesla

Režim uskladnění



Prostudujte si návod a ilustrace, abyste se seznámili s postupy skládání, a pracujte současně pouze s jednou pohyblivou částí.



D: Sklopná poloha loketní opěrky (starý model)

A Uvolněte utahovací svorku a uvolněte rameno joysticku.

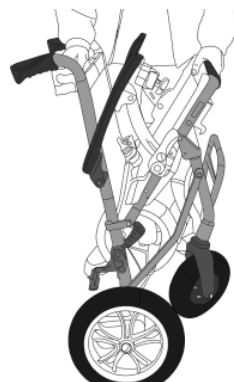
B Vyměňte rameno joysticku a položte jej na sedadlo motorového křesla.

C Složte opěrku nohou o 90° do svislé polohy.

D U starého modelu (před rokem 2022) umístěte područky na horní část, která nejvíce sedí.



E



F

E Poté položte jednu ruku shora na tyč opěradla a druhou na tyč skládacího mechanismu pod sedadlem.

F Stlačením tyče skládacího mechanismu a zatlačením rukama k sobě motorové křeslo eFOLDi zavřete a složíte. Vaše motorové křeslo je připraveno k uskladnění nebo přepravě.

Poznámka: Pro správné složení je nutné přední kolo otočit dozadu.



Režim uskladnění

Jak řídit vaše motorové křeslo



Bezpečnostní kontrola před použitím - viz Bezpečnostní pokyny

Motorové křeslo eFOLDi je vhodné pro použití v interiéru nebo pouze pro jízdu po chodníku. Je navrženo pro jízdu po hladkém a rovném povrchu. Při jízdě s eFOLDi zvolte trasu s dobrým povrchem. Nerovnoměrně zpevněné silnice nebo chodníky, výmoly a další nebezpečí snižují životnost motorového vozíku a vaši bezpečnost.

Odchylka od vodorovné plochy by neměla překročit 1:10 (sklon 6 stupňů). Při jízdě do svahu je třeba vzít v úvahu mnoho faktorů. Například: tlak a stav pneumatik, stav povrchu (pokud je mokrá, zledovatělý nebo kluzký, včetně listí a/nebo jiných nečistot, nedoporučujeme jízdu po svahu), nabití baterií a hmotnost uživatele, to vše ovlivňuje výkonnost.

UPOZORNĚNÍ:

Brzdná dráha na svazích může být výrazně delší než na rovném terénu; teplota povrchu motorového křesla se může zvýšit, pokud je vystaveno vnějším zdrojům tepla (např. slunečnímu záření).

Joystick a ovládací skříňka



Před každým použitím proveďte bezpečnostní kontrolu - viz část Bezpečnostní pokyny.

- Spuštění: přepnutím hlavního spínače napájení a stisknutím tlačítka napájení na joysticku zapnete křeslo.
- Zastavení: vypněte tlačítko napájení na joysticku a použijte ruční brzdy, které jsou umístěny na obou stranách křesla. Při parkování na rampě/svahu nemusí být elektromagnetická brzda vždy dostatečně silná. Ruční brzdu vždy používejte společně s elektromagnetickou brzdou.
- Nastavení rychlosti - pomocí tlačítka nastavení rychlosti můžete snížit/zvýšit rychlost.
- Jízda vpřed - zatlačte páčku joysticku dopředu.
- Zatočení doleva/doprava - zatlačte páčku joysticku doleva/doprava.
- Couvání - zatlačte páčku joysticku dozadu.

- **Použijte ovládání pro asistenta** - stisknutím tlačítka Go jdete vpřed; stisknutím tlačítka Back couváte. Pokud se používá ovládání pro asistenta, křeslo nereaguje na joystick.
- **Joystick (1) ovládá směr a rychlost zároveň.** Pomalu zatlačte joystick po směru jízdy a motorové křeslo eFOLDi se začne pohybovat. Zatlačte joystick více a zaznamenáte větší zrychlení.
- **Nastavení rychlosti - pomalejší (2)** Nachází se těsně nad ovládací rukojetí na levé straně a snižuje rychlost, aby se motorové křeslo eFOLDi lépe ovládalo.
- **Displej napájení (3)** zobrazuje zbývající nabití baterie.
- **Tlačítko napájení (4)** - stisknutím tlačítka se zapíná a vypíná napájení (zkontrolujte, zda je zapnutý hlavní spínač).
- **Klakson (5)** Klakson: Nachází se přímo uprostřed ovládacího panelu. Slouží k upozornění ostatních chodců na vaši přítomnost.
- **Nastavení rychlosti - rychlejší (6)** Nachází se těsně nad ovládací rukojetí na pravé straně a stisknutím tlačítka se zvýší rychlost motorového křesla, pokud potřebujete jet rychleji. Vždy si hlídejte rychlost.
- **Zobrazení rychlosti (7)** ukazuje, jaká rychlost je aktuálně zvolena.
- **Ovládání pro asistenta (8)** umožňuje asistentovi pohánět křeslo pro snadnou manipulaci.
- **Tlačítko zapnutí/vypnutí zvuku při couvání(9)** Umožňuje zapnout nebo vypnout pípnutí při couvání.

Režim volnoběhu/obtoku motoru

Vypněte na rovné zemi vypínač na joysticku na 2 sekundy nebo na pár sekund zvedněte zadní kola ze země, poskytnete vám režim volnoběhu/obtoku motoru, ve kterém stále pocítíte určitý odpor.

Režim brzdění

Nepoužívejte elektrické křeslo na rampě/svahu, pokud je vybitá baterie bez použití ručních brzd, nemá žádnou elektrickou brzdu bez napájení.

Pokud v bateriích není žádný náboj (nebo baterie byly vyjmutou z křesla

Power Chair) se křeslo může kdykoli uvolnit. Za předpokladu uvolnění ručních brzd.

Attendant Control nemá žádný vliv na brzdový systém Power Židle.



Ruční ruční brzdy

Když na svahu, když se zastavíte. NEVYPÍNEJTE napájení, dokud se nezobrazí jsou zataženy ruční brzdy. Pokud je napájení vypnuto před použitím ruční brzdy, elektrická brzda udrží křeslo až 15 minut (za předpokladu, že jsou baterie nabité). Po 15 minutách se Power Židle se začne naklánět dopředu, i když dojde ke zpomalení tření tento pohyb za předpokladu, že je v bateriích ještě nějaký náboj. Okamžitě zabrzděte ruční brzdou, abyste zastavili pohyb vpřed.

VŽDY ZABRZDĚTE RUČNÍM BRZDĚNÍM, KDYŽ ELEKTRICKÉ KŘESLO STOJÍ, ZEJMÉNA NA SVAHU A VŽDY PŘED VSTUPEM NA ELEKTRICKÉ KŘESLO NEBO Z NĚJ VYSTUPUJTE.

Informace o baterii a nabíjení



Baterie motorového křesla eFOLDi byla navržena a vyrobena speciálně pro motorové křeslo eFOLDi. Tato baterie se nesmí používat k jiným účelům, než je uvedeno v této příručce. Jakékoli nesprávné použití nebo demonstř této baterie může vést k jejímu fyzickému a/nebo elektrickému poškození, vnitřnímu a/nebo vnějšímu, na které se nevztahuje záruka. Baterie neobsahuje žádné součásti, které by mohl uživatel opravit nebo vyměnit. Baterie motorového křesla eFOLDi je ve skutečnosti akumulátor, který se skládá z několika lithiových/iontových článků, ale v této příručce je pro zjednodušení označována pouze jako "baterie". Tato baterie se svými vlastnostmi a požadavky na nabíjení liší od klasických a stále poměrně běžných olověných/kyselinových nebo olověných/gelových akumulátorů. K nabíjení nikdy nepoužívejte nabíječku na olověné akumulátory.

Abyste zajistili co nejlepší dlouhodobé používání baterie, vždy následující dodržujte bezpečnostní pravidla.

- S přípojovacím dokem je třeba zacházet opatrně, aby nedošlo k jeho poškození.
- Baterii nabíjete POUZE schválenou nabíječkou.
- Na baterii eFOLDi nikdy nepoužívejte nabíječku olověných akumulátorů.
- Baterii nikdy neumísťte do blízkosti zdroje tepla, na něj nebo proti němu.
- Zajistěte, aby se žádné kovové části nedotýkaly nebo nezkratovaly svorky baterie nebo nabíječky, konektory, kolíky nebo jiné elektrické vodiče nebo vodivé části.
- Vyhnete se nadměrným fyzickým nárazům a vibracím baterie.
- Nepokoušejte se baterii (baterie) nebo pouzdro (pouzdra) rozebírat, rozřezávat nebo deformovat.
- Neponořujte baterii do žádné kapaliny (ani vody).

- Nekombinujte různé typy baterií.
- Baterii uchovávejte mimo dosah dětí.
- Nepoužívejte upravené nebo poškozené nabíječky.
- Nenechávejte baterii nabíjet déle než 24 hodin.
- Baterii skladujte na chladném, suchém a dobře větraném místě.
- Baterii likvidujte pouze v souladu s místními zákony a předpisy.
- Baterie by neměly být skladovány delší dobu bez nabití. Doporučujeme baterii nabíjet každý měsíc, aby se prodloužila její životnost.
- Nikdy baterii neskladujte, pokud je výrazně vybitá.
- Pro mezinárodní cestovatele lze vaši schválenou nabíječku eFOLDi používat s jakýmkoliv síťovým napětím od 100 do 240 voltů, s vhodným cestovním adaptérem.

Zobrazení stavu baterie

Zapněte napájení, rozsvítí se kontrolka napájení v přední řadě, při plném napájení se zobrazí 5 kontrolkek (2 červené, 1 žlutá, 2 zelené). Pokud blikají dvě červené kontrolky, znamená to, že je třeba baterii nabít.



Chcete-li baterii vyjmout k nabíjení, stiskněte červené tlačítko, podržte baterii vyjmutou a uvolněte ji z motorového křesla. Chcete-li baterii vložit zpět, zasuňte ji do vodícího otvoru pro baterii, zatlačte na ni, dokud neuslyšíte cvaknutí, a baterie je bezpečně vložena.



UPOZORNĚNÍ:

Pokud se baterie nepoužívá, jednou za měsíc ji vyjměte a nabijte (baterie pro motorové křeslo by se v ideálním případě neměly skladovat v motorovém křesle).

Nabíječka a nabíjení

Používejte pouze nabíječku původně dodanou s novým motorovým křeslem eFOLDi nebo náhradní nabíječku dodanou společností SunTech UK Ltd pro použití s vaším výrobkem. Použití neschválené nabíječky vede ke ztrátě záruky a může způsobit vážné poškození baterie a/nebo výrobku eFOLDi. Nabíječka by se neměla používat s jinými zařízeními a/nebo pro jiná zařízení, protože na poškození nabíječky a/nebo jiného zařízení způsobené tímto způsobem se nevztahuje naše záruka.

Nenechávejte baterii nabíjet déle než 24 hodin, protože se tím snižuje její životnost a výkon.

Viz následující obrázek. K zahájení nabíjení vložte nabíječku do nabíjecího portu.



Baterii můžete nabíjet 2 způsoby:

1. Nabíjení pomocí joysticku - zapojte kabel nabíječky do základny ovladače joysticku a připojte zástrčku AC do elektrické zásuvky. Tím se nabijí obě baterie současně, pokud jsou obě baterie v šachtách.
2. Nabíjejte přímo na baterii - baterii lze nabíjet samostatně po sejmutí z křesla pomocí krátkého 'pigtail' adaptéru, který je třeba nejprve připojit k nabíječce.



K nabíjení NEPOUŽÍVEJTE jiný kabel než 24VDC nabíječku elektrického křesla eFOLDi.

Kontrola a údržba



- Před použitím eFOLDi proveďte tyto denní kontroly:

U pneumatik zkontrolujte správné nahuštění a udržujte tlak bez překročení hodnoty uvedené na každé pneumatice (pozor: přední a zadní pneumatika mohou mít různý tlak). Zkontrolujte také, zda používáte správnou tlakovou stupnici a čísla na pumpě/tlakoměru.

- Týdně provádějte tyto kontroly:

Zkontrolujte stav upevnění jednotlivých matic, šroubů a vrtů a ujistěte se, že jsou všechny díly řádně zajištěny a nechybí nebo nejsou uvolněné. Zkontrolujte všechny elektrické konektory. Ujistěte se, že jsou pevné a nejsou zkorodované. Elektromagnetická brzda - používá se jako brzda při jízdě. Brzdná dráha by po uvolnění joysticku k zastavení měla být kratší než 1,5 metru. Tlak v pneumatikách - tyto informace naleznete na pneumatikách.

- Čištění a údržba:

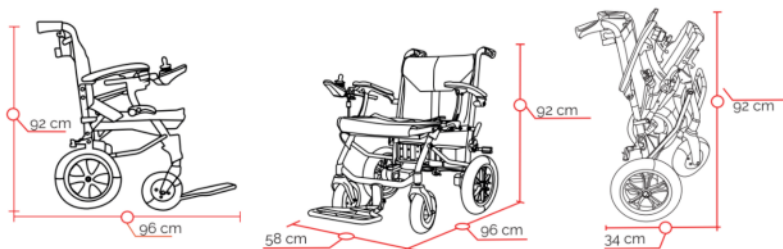
Pravidelné čištění eFOLDi pomáhá udržovat jeho vzhled, prodlužuje životnost a zvyšuje jeho hodnotu při dalším prodeji. Kovové a plastové díly lze otřít vlhkým hadříkem s jemným čisticím prostředkem.

- Servis eFOLDi provádějte pravidelně každý rok.

UPOZORNĚNÍ:

Olej a jiná maziva se NESMÍ používat na tyto díly: Brzdové destičky, brzdové lanko, pneumatiky.

Technická specifikace



Materiál rámu:	Hliníková slitina
Rozměry:	
Rozměry balení (d/š/v):	37x60x94 cm (15x24x37")
Rozměry ve složeném stavu (d/š/v):	34x58x92 cm (13x23x36")
Rozměry v rozloženém stavu(d/š/v):	96x58x92 cm (38x23x36")
Velikost předního kola:	20 cm (8")
Velikost zadního kola:	30 cm (12")
Výška sedadla:	48 cm (19")
Hmotnost:	
Hmotnost s baterií:	17 kg (38 lb)
Hmotnost bez baterie:	15 kg (33 lb)
Výkonnost:	
Místo použití:	Zpevněný povrch a interiér
Rychlost:	4 mph (6 km/h)
Maximální dojezd:	8 mil (13 km)
Maximální nosnost:	135 kg (297 lb /21 stone)
Maximální sklon:	Sklon 1:10 (6 stupňů)
Poloměr otočení vlevo/vpravo:	102cm (40")
Maximální výška obrubníku:	4 cm (1.5")
Vlastnosti komponent:	
Motor:	2 x 200 W, 24 VDC
Baterie:	2 x 5.2 Ah 24 VDC Lithium Ion
Vstup nabíječky:	110-220V AC, 50/60Hz
Výstup nabíječky:	29.4V DC 2A
Brzda:	Elektrická brzda
Spínač napájení:	Spínač na joysticku
Počet kol:	4
Typ pneumatik:	Plné nebo pneumatické

Specifikace - Motorové křeslo-HBLD3-D

Příloha



SunTech UK Ltd

25 Ormside Way, Holmethrope Industrial Estate, Redhill, Surrey, RH1 2LW

TEL: +44 (0) 2031435168



MedPath GmbH











Mies-van-der-Rohe-Strasse 8, 80807 Munich, Germany




ALBO-Healthcare GmbH

Alte Steinhauserstrasse 19, CH-6330 Cham

Symbole použité na štítku:

	European CE Marking		Manufacturer
	Authorized representative in the European community		Medical device
	Serial number		Unique Device Identification
	Date of manufacture		Refer to instructions manual
	Swiss authorised representative		UK Conformity Assessed

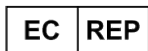


(příslušenství eFOLDi)



SunTech UK Ltd
25 Ormside Way, Redhill,
Surrey, RH1 2LW, UK

**UK
CA**



MedPath GmbH
Mies-van-der-Rohe-Strasse 8
80807 Munich, Germany

CE



ALBO-Healthcare GmbH
Alte Steinhauserstrasse 19
CH-6330 Cham

Ofixiální webová stránka: www.efoldi.com
Servis e-mail: services@efoldi.com
Facebook: www.facebook.com/efoldi.co.uk